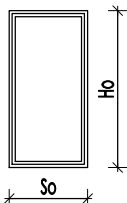









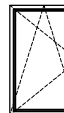
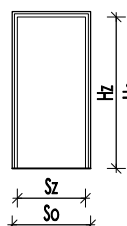
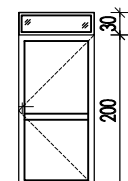
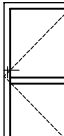
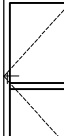


ZESTAWIENIE STOLARKI OKIENNEJ												
Schemat												
Wymiar w świetle otworu [mm]	So	800	850	900	900	600	1350	850	780	800	900	900
	Ho	960	450	350	450	600	400	400	1180	1300	1450	1260
Ilość sztuk		2	2	2	1	1	2	2	1	4	22	3
Kolor		biały	biały	biały	biały	biały	biały	biały	grafit	biały	biały	biały
Uwagi Wymiary stolarki oraz otworów w ścianach należy zweryfikować po ostatecznym wyborze typu oraz producenta stolarki									Okno potaciowe			
		≤0,9										

ZESTAWIENIE STOLARKI DRZWIOWEJ									
Schemat									
Wymiar w świetle otworu [mm]		So	1000	950		950			
		Ho	2300	1950		2100			
Wymiar w świetle ościeżnicy [mm]		Sz	900	850		850			
		Hz	1950	1950		2050			
Oznaczenie skrzydła			L	P	L	P	L	P	
Ilość sztuk			-	1	-	1	-	1	
Ilość łączna			1		1		1		
Kolor			RAL 8011						
Uwagi			Aluminium, profil ciepły, 2 zamki patentowe, samozamykacz pochwyty, szyby klasy P3		Aluminium, profil ciepły, 2 zamki patentowe, samozamykacz pochwyty		Aluminium, profil ciepły, 2 zamki patentowe, samozamykacz pochwyty		
Wsp. U (w/m²K)			≤1,3						

Pracownia Projektowa "KONSTRUKTOR"				
siedziba: ul. Wojska Polskiego 5, 58-160 Świebodzice,				
biuro: ul. Broniewskiego 1B, 58-309 Wałbrzych				
Projektant:	mgr inż. Tomasz Urbanowicz	DOŚ/0064/PWBKb/22		Data:
		DOŚ/BO/0237/22		01.07.2024r.
				Stadium:
				PW
Temat:	REMONT I DOCIEPLENIE BUDYNKU URZĘDY GMINY CZARNY BÓR			Skala:
	UL. GŁÓWNA 18, 58-379 CZARNY BÓR			1:100
Inwestor:	GMINA CZARNY BÓR			Nr. rys.:
	UL. GŁÓWNA 18, 58-379 CZARNY BÓR			10
Tytuł rys.:	ZESTAWIENIE STOLARKI OKIENNEJ I DRZWIOWEJ			
Zastrzega się wszelkie prawa wynikające z Ustawy o prawie autorskim. Rysunek niniejszy nie może być w całości lub w części przerysowany, uzupełniony lub odstąpiony komukolwiek, bez pisemnej zgody firmy projektowej				